



# Observatoire départemental de sécurité routière



DÉPARTEMENT DE LOIR-ET-CHER

Ces données provisoires sont issues des remontées rapides des forces de l'ordre.

## DONNEES GENERALES

### Bilan du mois de janvier 2016

<u>Les valeurs mensuelles</u>	Accidents corporels	Tués	Blessés	Blessés hospitalisés	Indice de gravité <sup>1</sup>
janvier 2016 <sup>2</sup>	19	3	22	12	15,8
janvier 2015 <sup>3</sup>	9	2	12	4	22,2
Variation 2015/2016	+ 10 ↑	+ 1 ↑	+ 10 ↑	+ 8 ↑	- 6,4 ↓

### Comparaison de l'année 2016 aux 5 dernières années (2011 – 2015)

<u>Les valeurs mensuelles</u>	Accidents corporels	Tués	Blessés	Blessés hospitalisés	Indice de gravité
janvier 2016	19	3	22	12	15,8
Moyenne des mois de janvier de 2011 à 2015	21	3	25	10	14,3
Variation 2016 / moyenne 2011 – 2015	- 2 ↓	0	- 3 ↓	+ 2 ↑	+ 1,5 ↑

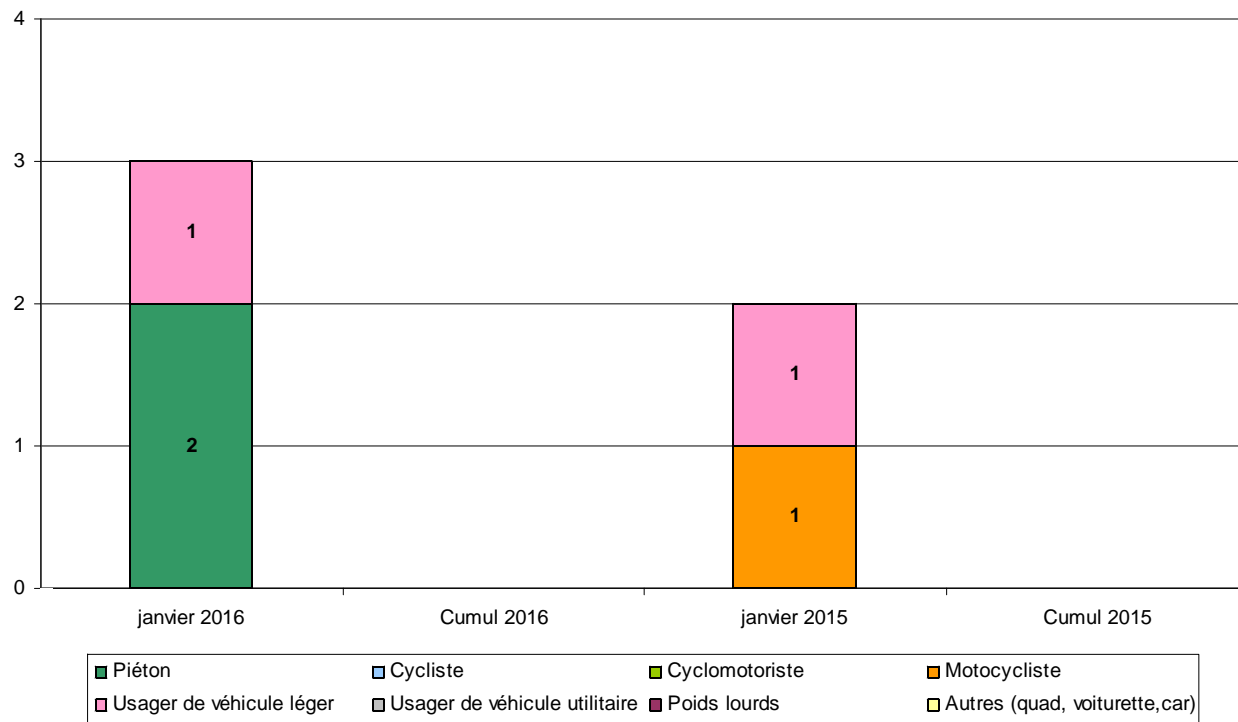
1 L'indice de gravité correspond au nombre de tués pour 100 accidents corporels.

2 Données provisoires issues des remontées rapides

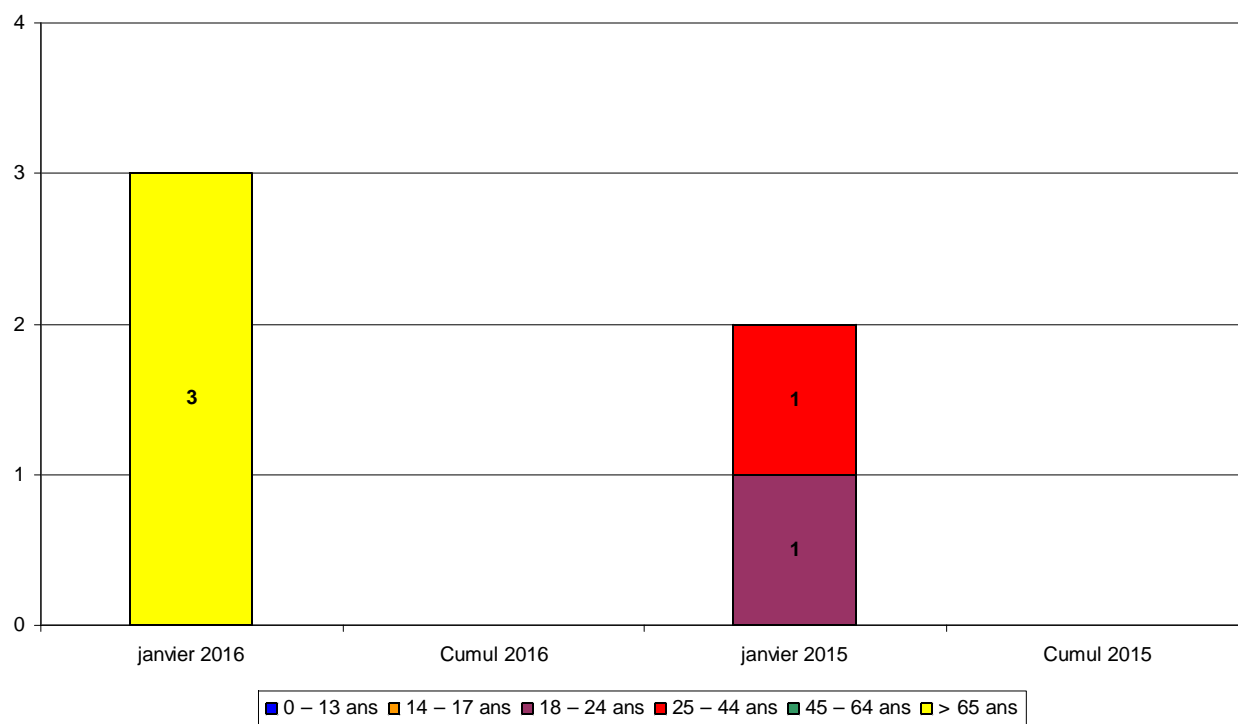
3 Données consolidées issues des fiches BAAC

# LES TUES

## Répartition du nombre de tués par catégories d'usagers

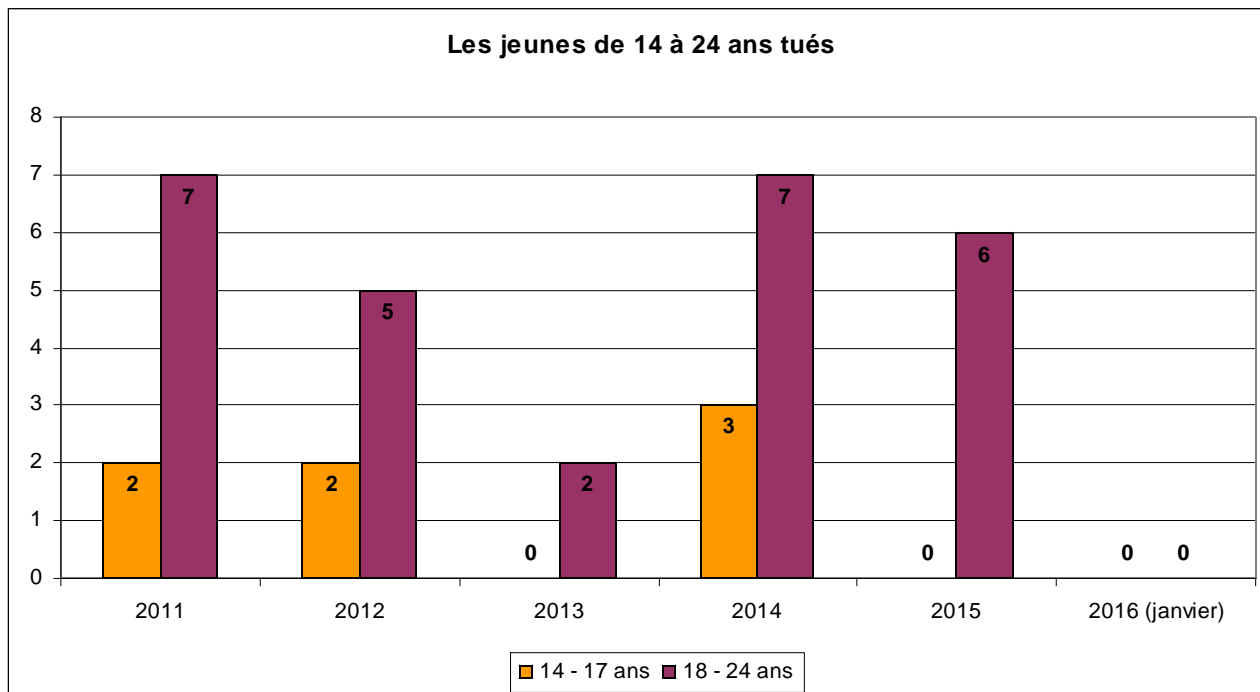


## Répartition du nombre de tués par tranches d'âge

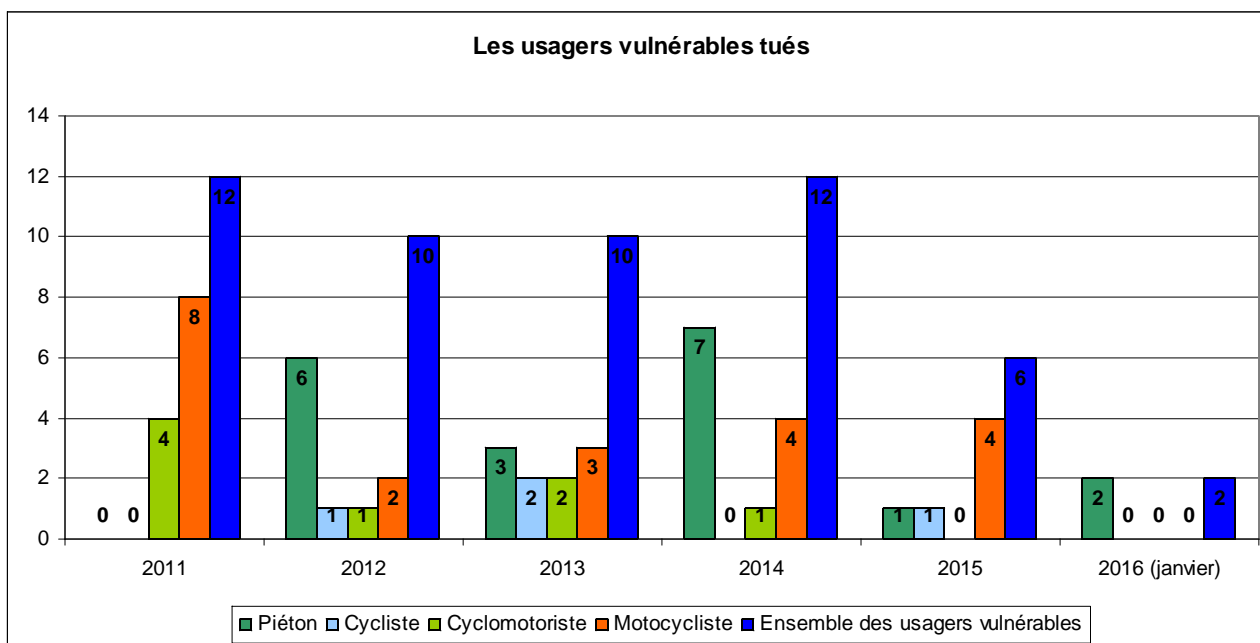


## LES ENJEUX DU DGO

### Les jeunes de 14 à 24 ans



### Les usagers vulnérables



## La vitesse

Les 24 radars « contrôles sanctions automatisés » (radars CSA encore appelés radars automatiques) ont relevé **4 947** excès de vitesse en janvier 2016 (contre 4 012 en janvier 2015).

Ces excès sont dans 94 % des cas des excès de moins de 20 km/h. Toutefois, 27 excès de plus 50 km/h sont à déplorer.

Parallèlement, les forces de l'ordre organisent des contrôles inopinés sur l'ensemble des routes du département. En janvier 2016, **555** excès de vitesse ont été relevés (contre 431 en janvier 2015).

## L'alcool, les stupéfiants et les autres addictions

Parallèlement aux actions de prévention organisées sur l'ensemble du département par tous les acteurs locaux de sécurité routière, les forces de l'ordre organisent de façon régulière des contrôles d'alcoolémie.

Des contrôles pour conduite sous l'emprise de stupéfiants ont également lieu tout comme la verbalisation pour l'utilisation du téléphone portable au volant, véritable fléau à l'origine d'un accident corporel sur dix.

<b>Activités des forces de l'ordre en janvier 2016</b>			
<b>ALCOOL</b>	Nombre de dépistages	7666	2 % des dépistages sont positifs
	Nombre d'infractions relevées	159	
<b>STUPEFIANTS</b>	Nombre de dépistages	93	70 % des dépistages sont positifs
	Nombre de dépistages positifs	65	
<b>TELEPHONE</b>	Nombre d'infractions pour circulation avec un appareil à écran en fonctionnement dans le champ de vision du conducteur et ne constituant pas une aide à la conduite	184	